

УТВЕРЖДАЮ

Директор колледжа

Г.Е. Генералова

"18" октября 2019 г.

ПЕРЕЧЕНЬ ВОПРОСОВ И ЗАЧЕТНЫХ МАНИПУЛЯЦИЙ

к промежуточной аттестации
по ПМ.04 Выполнение работ по профессии Младшая медицинская сестра
по уходу за больными

для студентов **2 курса (4 семестр)** на базе основного общего образования
1 курса (2 семестр) на базе среднего общего образования
специальности 34.02.01 Сестринское дело
базовая подготовка, очная форма обучения

Перечень вопросов:

1. Группы риска внутрибольничной инфекции. Способы передачи инфекций в медицинской организации.
2. Факторы, способствующие распространению инфекций, связанных с медицинской помощью (ИСМП).
3. Виды возбудителей, вызывающих внутрибольничную инфекцию.
4. Правила хранения, утилизации отходов в медицинских организациях. Классификация отходов.
5. Дезинфекция. Виды, методы, средства и режимы. Документация, регламентирующая дезинфекцию.
6. Предстерилизационная очистка: виды, этапы. Документация, регламентирующая предстерилизационную очистку.
7. Контроль качества предстерилизационной очистки.
8. Стерилизация: виды, методы, средства и режимы. Документация, регламентирующая стерилизацию.
9. Биомеханика тела медсестры. Правила подготовки грузов и пациента к перемещению.
10. Правила перемещения пациента с использованием правильной биомеханики тела.
11. Понятия: биомеханика, эргономика. Правила биомеханики.
12. Вспомогательные устройства для перемещения пациента. Факторы риска в работе медсестры.
13. Режимы физической (двигательной) активности пациентов.
14. Определение термина диетотерапия. Понятие о режиме питания, санитарно-гигиенический режим питания.
15. Основные принципы лечебного питания. Правила раздачи пищи.
16. Организация питания тяжелобольного пациента. Виды искусственного питания, показания к его применению

17. Сестринский процесс. Этапы сестринского процесса.
18. Потребность пациента в адекватном питании и питье. Действия медицинской сестры при нарушении данной потребности.
19. Потребность пациента в нормальном дыхании. Действия медицинской сестры при нарушении данной потребности.
20. Потребности пациента во сне, труде и отдыхе. Действия медицинской сестры при нарушении данной потребности.
21. Потребность пациента в движении. Действия медицинской сестры при нарушении данной потребности.
22. Потребность пациента в поддержании нормальной температуры тела. Действия медицинской сестры при нарушении данной потребности.
23. Потребности пациента в поддержании безопасной окружающей среды и общении. Действия медицинской сестры при нарушении данной потребности.
24. Потребность пациента в личной гигиене. Действия медицинской сестры при нарушении данной потребности.
25. Потребность пациента в физиологических отправлениях. Действия медицинской сестры при нарушении данной потребности.
26. Пролежни. Степени пролежней. Факторы, приводящие к образованию пролежней, места образования пролежней. Профилактика пролежней.
27. Понятие, виды, цели простейшей физиотерапии. Механизм действия различных методов простейшей физиотерапии.
28. Понятие оксигенотерапия. Способы оксигенотерапии. Механизм действия, возможные осложнения при оксигенотерапии.
29. Понятие, виды, периоды, механизм развития лихорадки.
30. Виды клизм. Механизм действия, возможные осложнения при постановке клизм. Показания и противопоказания к постановке клизм.
31. Понятие стома. Виды стом. Общие принципы ухода за пациентом со стомой.
32. Пути, методы, способы введения лекарственных средств. Преимущества и недостатки различных способов введения лекарственных средств.
33. Правила подготовки пациента к взятию мокроты, мочи и кала на исследования. Правила выписывания направлений в лабораторию.
34. Правила транспортировки биологического материала в лабораторию.
35. Зондовые манипуляции. Цели, виды зондовых манипуляций. Противопоказания и возможные осложнения.
36. Паллиативное лечение. Понятия тяжелобольной пациент, неподвижный пациент. Особенности ухода за тяжелобольным пациентом на дому.





Перечень видов работ (манипуляций):

1. Использование защитной одежды (халат, маска).
2. Надевание стерильных перчаток и снятие их после использования.
3. Мытье рук до и после манипуляции.
4. Дезинфекция и утилизация использованного одноразового медицинского инструментария.
5. Приготовление дезинфицирующих растворов различной концентрации.
6. Обработка (дезинфекция) некритических предметов ухода.
7. Обработка (дезинфекция) полукритических предметов ухода.
8. Предстерилизационная очистка изделий медицинского назначения ручным методом.
9. Приготовление моющих растворов для проведения предстерилизационной очистки.
10. Обработка кожи и слизистых при контакте с химическими веществами.
11. Удерживание пациента при ходьбе.
12. Размещение пациента в положении "Фаулера".

13. Размещение пациента в положении "Симса".
14. Перемещение пациента из положения "сидя с опущенными ногами" на кресло-каталку (стул) и обратно.
15. Перемещение пациента к изголовью кровати.
16. Перемещение пациента к краю кровати.
17. Перемещение пациента из положения "сидя на стуле" в положение "лежа на кровати".
18. Поворачивание пациента и размещение его в положение на боку.
19. Переворачивание и размещение пациента в положение "лежа на животе".
20. Размещение пациента в положении "лежа на спине".
21. Перемещение пациента из положения "лежа на боку" в положение "Фаулера".
22. Перемещение пациента из положения "лежа на спине" в положение "Симса".
23. Удерживание пациента методом "подмышечный захват" (выполняется одной медсестрой, пациент может помочь).
24. Удерживание пациента за пояс (выполняется одной медсестрой, пациент может помочь).
25. Определение частоты дыхательных движений. Занесение полученных данных в температурный лист.
26. Определение водного баланса и наличия отеков. Занесение полученных данных в температурный лист.
27. Исследование пульса. Занесение полученных данных в температурный лист.
28. Измерение температуры тела. Занесение полученных данных в температурный лист.
29. Измерение артериального давления. Занесение полученных данных в температурный лист.
30. Определение веса и роста пациента.
31. Смена подгузника тяжелобольному пациенту.
32. Смена пательного и постельного белья.
33. Осмотр головы пациента и проведение мероприятий при выявлении педикулеза.
34. Закапывание капель в нос. Отработка используемых предметов ухода.
35. Закапывание капель в глаза пациента. Отработка используемых предметов ухода.
36. Закапывание капель в уши пациента. Отработка используемых предметов ухода.
37. Чистка зубов тяжелобольного пациента (обработка зубных протезов). Отработка используемых предметов ухода.
38. Подача судна и уход за наружными половыми органами и промежностью (у женщины и мужчины). Отработка используемых предметов ухода.
39. Осуществление мероприятий по профилактике опрелостей, пролежней.
40. Кормление тяжелобольного пациента из ложки и поильника. Отработка используемых предметов ухода.
41. Постановка газоотводной трубки пациенту. Обработка использованных предметов ухода.
42. Проведение масляной клизмы. Обработка использованных предметов ухода.
43. Проведение очистительной клизмы. Обработка использованных предметов ухода.
44. Проведение гипертонической клизмы. Обработка использованных предметов ухода.
45. Применение грелки пациенту. Обработка использованных предметов ухода.
46. Применение пузыря со льдом пациенту. Обработка использованных предметов ухода.
47. Постановка горчичников. Обработка использованных предметов ухода.
48. Наложение согревающего компресса. Обработка использованных предметов ухода.
49. Осуществление ухода за глазами тяжелобольного пациента. Обработка использованных предметов ухода.
50. Осуществление ухода за носом тяжелобольного пациента. Обработка использованных предметов ухода.
51. Осуществление ухода за ушами тяжелобольного пациента. Обработка использованных предметов ухода.

52. Осуществление мытья головы тяжелобольному пациенту. Обработка использованных предметов ухода.
53. Осуществление смены мочеприёмника. Обработка использованных предметов ухода.
54. Оказание помощи пациенту при рвоте. Обработка использованных предметов ухода.
55. Подготовка пациента к сдаче кала: на копрологию, бактериологическое исследование, на скрытую кровь, на яйца гельминтов, на простейшие.
56. Взятие мазка из зева для бактериологического исследования.
57. Взятие мазка из носа для бактериологического исследования.
58. Обучение пациента сбору мокроты на общий анализ, на микобактерии туберкулеза, для бактериологического исследования.
59. Подготовка пациента к сбору мочи: на общий анализ, на диастазу (амилазу), на са: др, по Зимницкому, по Нечипоренко, на бактериологический анализ.
60. Обучение пациента технике кашля.

Рассмотрено на заседаниях УМО:

- № 5 Протокол № 2 от " 10 " 10 2019 г.
 Председатель УМО  Репчинская Н.А.
- № 6 Протокол № 2 от " 10 " 10 2019 г.
 Председатель УМО  Аглиулова Е.В.
- № 7 Протокол № 2 от " 10 " 10 2019 г.
 Председатель УМО  Мелешко Е.А.
- № 8 Протокол № 2 от " 10 " 10 2019 г.
 Председатель УМО  Файзулина Р.В.